

**Servierwagen
Wagen für 6
Geschirrspülmaschinenkörbe
nebeneinander**

Technisches Datenblatt

ARTIKEL # _____

MODELL # _____

NAME # _____

SIS # _____

AIA # _____



361251 (MDNT6B)

KORBWAGEN MIT 6
FUEHRUNGEN**Kurzbeschreibung****Artikel Nr.** _____

Ausführung in 304 AISI Edelstahl. Struktur aus Stahlrohr 25 mm, vollkommen verschweißt. Durch das Design können Wagen derselben Art gestapelt werden (platzsparend). Die L-förmigen Gleitschienen mit der beidseitigen Endaufkantung zur Sicherung der Last sind zur Aufnahme von Geschirrkörben mit den Abmessungen 500x500 mm vorgesehen. Die beiden oberen Schienensätze sind schräg angeordnet. Der Griff ist eine Verlängerung des lasttragenden Rahmens. 4 schwenkbare Rollen, davon 2 mit Bremsen, 125 mm Durchmesser, mit Stoßfängern aus Plastik versehen.

Hauptmerkmale

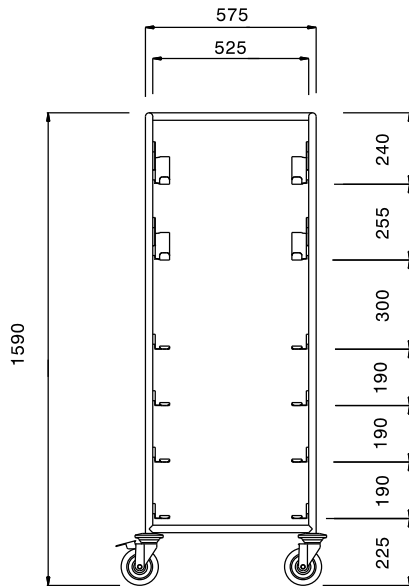
- Rahmengestell aus 25 mm Rohr, komplett verschweißt.
- L-förmige Laufschiene mit Aufkantung an beiden Enden.
- 2 obere, schräge Laufschiene.
- Zum Transport von 500 x 500 mm Geschirrkörben.
- 4 Schwenkrollen Ø 125 mm Durchmesser, 2 mit Bremse, Gerät mit Kunststoffpuffern.

Konstruktion

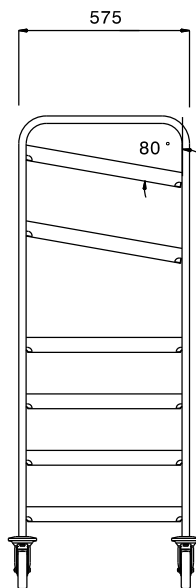
- Ganz aus CNS 1.4301.

Genehmigung: _____

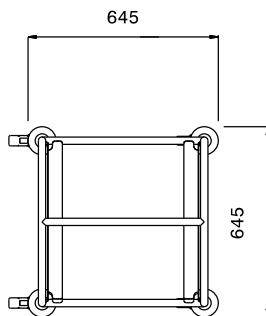
Front



Seite



oben



Schlüsselinformation

Außenabmessungen, Länge:	645 mm
361251 (MDNT6B)	645 mm
Außenabmessungen, Tiefe:	645 mm
Außenabmessungen, Höhe:	1590 mm
Rollenmaterial:	Zink
Rollendurchmesser:	Ø 125
Nettogewicht:	22 kg